

Реєстрація користувача та розміщення матеріалів в ELAKPI (інструкція)

1. Реєстрація користувача

2. Розміщення матеріалів в ELAKPI

2.1. Самостійне розміщення (самоархівування) матеріалів в ELAKPI

2.2. Розміщення матеріалів в ELAKPI за дорученням автора

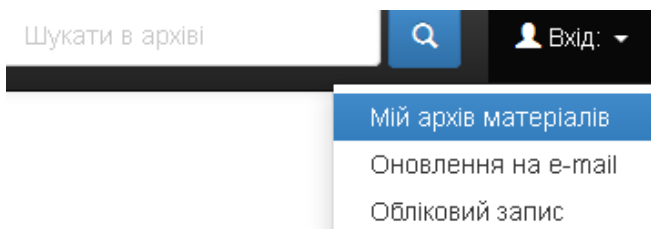
1. Реєстрація користувача

Реєстрація в е-архіві потрібна для самоархівування або з метою отримання повідомлень про нові надходження.

Для здійснення пошуку в е-архіві реєстрація не потрібна!

Для реєстрації в ELAKPI виконайте наступні кроки:

1. На головній сторінці ELAKPI натисніть **«Вхід»**, потім оберіть **«Мій архів матеріалів»**



2. Перейдіть за посиланням **«Новий користувач? Зареєструйтеся!»**

3. Введіть адресу своєї е-пошти та натисніть «Зареєструватися»

Реєстрація користувача

Якщо Ви ніколи не реєструвалися в архіві електронних ресурсів, то, будь ласка, введіть адресу Вашої електронної пошти у полі нижче та натисніть „Зареєструватися“.

Адреса електронної пошти:

Зареєструватися

Якщо Ви або Ваш підрозділ зацікавлені у реєстрації в архіві електронних ресурсів, то, будь ласка, зв'яжіться з адміністраторами архіву електронних ресурсів

4. На вказану Вами адресу е-пошти надійде автоматично генерований лист-відповідь з інформацією про подальші кроки, які треба здійснити для реєстрації. Перейдіть за посиланням, що зазначене у листі.

ELAKPI: реєстрація

Від кого: <elakpi@library.kpi.ua> [зберегти адресу, додатково](#) ▾

Кому: korystuvach@i.ua

 Дата: 2 жов, 16:20 [додати мітку](#) ▾

Для завершення реєстрації в архіві електронних ресурсів ELAKPI, будь ласка, перейдіть за наступним посиланням:

<http://ela.kpi.ua/register?token=cbd4ef29f6e8fda85382235666aac02d>

Якщо Вам потрібна допомога в реєстрації, звяжіться з нами за адресою: elakpi@library.kpi.ua

Бібліотека КПІ ім. Ігоря Сікорського

5. Заповніть реєстраційну форму та натисніть «Завершити реєстрацію»

Реєстраційна інформація

Будь ласка, введіть наступну інформацію. Обов'язкові поля позначені *.

Ім'я*:

Прізвище*:

Контактний телефон:

Мова:

українська

Будь ласка, придумайте пароль та введіть його у полі нижче, а також підтвердіть його повторним введенням в друге поле. Він повинен містити не менше 6 символів.

Пароль:

Підтвердіть пароль:

Завершити реєстрацію

Обов'язково! Якщо Ви зареєструвалися з метою самоархівування, потрібно надіслати листа координатору ELAKPI на електронну адресу elakpi@library.kpi.ua (тема: «самоархівування»), вказавши:

- прізвище, ім'я, по батькові
- підрозділ КПІ ім. Ігоря Сікорського (факультет/інститут, кафедра)
- посаду
- телефон, e-mail

(студентам: необхідно додати до листа електронну копію рекомендації від викладача або наукового керівника)

Протягом 3-х робочих днів на вказану при реєстрації електронну адресу Ви отримаєте повідомлення про надання Вам прав на розміщення матеріалів у зібраннях вашої кафедри.

2. Розміщення матеріалів в ELAKPI

2.1. Самостійне розміщення (самоархівування) матеріалів в ELAKPI

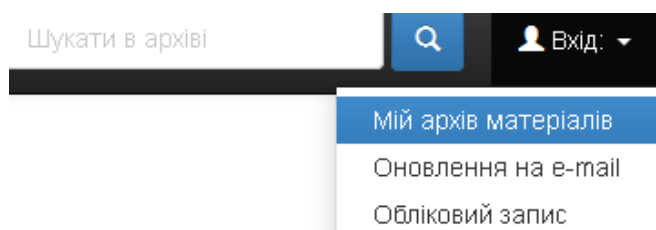
Ознайомтесь з Політиками ELAKPI, викладеними в [Положенні про ELAKPI](#) – ... та переконайтесь, що Ви можете бути депозитором е-архіву, а матеріал, який Ви хочете розмістити має науковий, освітній чи дослідницький зміст.

Зареєструвавшись в ELAKPI та дочекавшись повідомлення від координатора е-архіву про надання Вам прав на розміщення матеріалів, Ви можете розпочинати розміщення матеріалів у ELAKPI.

До початку завантаження матеріалів перевірте наявність Ваших публікацій у е-архіві, щоб уникнути дублювання (здійсніть пошук в е-архіві).

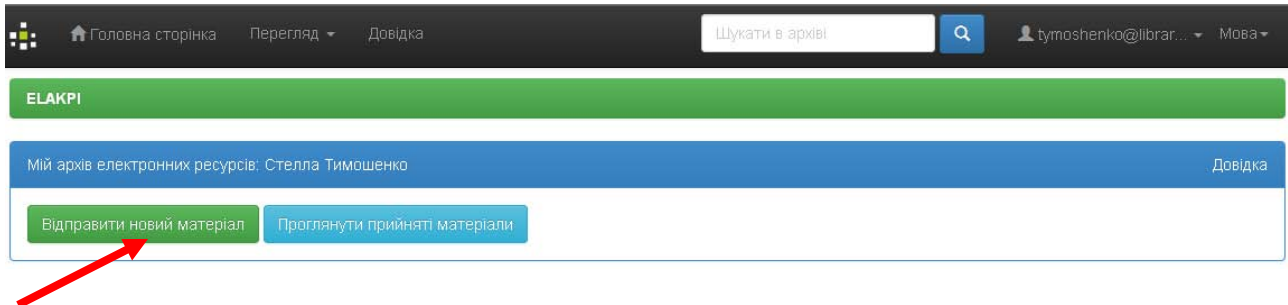
1. Авторизуйтесь в системі.

Для цього натисніть кнопку **«Вхід»**, перейдіть на сторінку **«Мій архів матеріалів»**.



Введіть е-адресу та пароль, які були задані при реєстрації (якщо забули пароль, скористайтеся формою його відновлення **«Ви забули пароль?»**). Далі – **«Увійти»**.

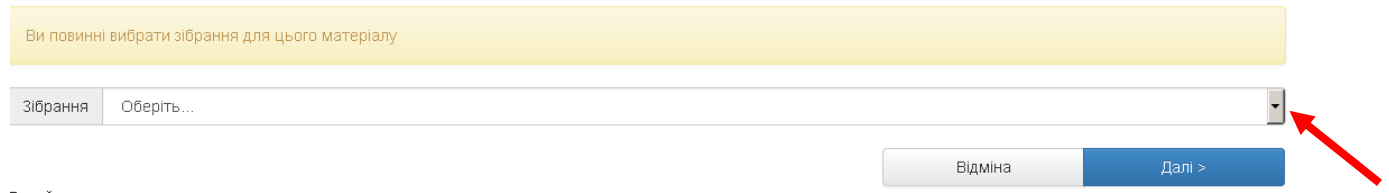
2. На сторінці **«Мій архів електронних ресурсів: ...»** натисніть **«Відправити новий матеріал»**



3. Оберіть зібрання, що відповідає типу публікації (у списку будуть зібрання кафедри, до яких Вам надано доступ) та натисніть **«Далі»**.

Відправка матеріалу: виберіть зібрання [Докладна довідка...](#)

З наведеного нижче списку виберіть зібрання, у яке Ви бажаєте відправити матеріал, потім натисніть „Далі“.



4. Процес розміщення матеріалу потребує заповнення спеціальних полів інформацією (метаданими) про документ, а також прикріплення файлу з повнотекстовою версією документу. Шість етапів заповнення полів відображаються в рядку прогресу у верхній частині сторінки.



4.1. Опис

Заповніть поля, користуючись інформаційними підказками.

Для відкриття додаткових полів натисніть **«+ Додати ще»**.

Переміщення до наступного етапу – **«Далі >»**.

Вилучення або тимчасове відкладення розміщення документа – **«Відміна/Зберегти»**. Для того, щоб повернутися до внесення відкладеного документа або вилучити його – **«Мій архів електронних ресурсів»** – **«Відкрити»** – **«Правка»** або **«Вилучити»**.

Додаткові пояснення та рекомендації щодо заповнення полів

Назва поля	Пояснення та рекомендації
Автори	Прізвище автора, його ім'я, по батькові. Дані про співавторів вносяться аналогічно, застосовуючи – «+Додати ще». Прізвище та ім'я авторів бажано дублювати англійською мовою, використовуючи транслітерацію ухвалену для закордонних паспортів або з профілю в ORCID.
Науковий керівник	Прізвище наукового керівника, його ім'я, по батькові.
Назва*	Повна офіційна назва документа мовою оригіналу. Не слід писати назву літерами ВЕРХНЬОГО РЕГІСТРУ.
Інша назва	За наявності перекладу назви іншими мовами, можна додати варіанти, використовуючи функцію «+Додати ще».
Дата публікацій*	Рік публікації матеріалу вказується обов'язково. День і місяць – факультативно.
Видавець	Видавець (видавництво) або організація, де опубліковано матеріал. Наприклад, КПІ ім. Ігоря Сікорського.
Місце видання	Місце видання (публікації). Наприклад, Київ.
Джерело	<i>Поле для опису матеріалів, які є частиною певного видання: статей з наукових журналів або виступів на конференціях, розділів книг та ін.</i> Назва джерела, де опубліковано матеріал (назва журналу, збірника матеріалів наукової конференції тощо). Наприклад, Сторінки історії : збірник наукових праць, Вип 50; Культурна ідентичність : міжнародна наукова конференція, 21-30 травня 2017 року, м. Київ. (якщо це журнал, вкажіть випуск; якщо конференція – дату і місце проведення).
Кількість сторінок	Наприклад, 100 с.
Діапазон сторінок	<i>Поле для опису матеріалів, які є частиною певного видання.</i> Діапазон сторінок статті з журналу або збірника

	матеріалів конференції. Наприклад, С. 10-20.
Бібліографічний опис	Бібліографічний опис для опублікованих матеріалів згідно ДСТУ ГОСТ 7.1-2016. За потреби, можна ознайомитися з описом в е-архіві аналогічних матеріалів. Наприклад: <ol style="list-style-type: none"> 1. Петренко, О. Г. Аспекти визначення токсичності аерозолів / О. Г. Петренко, О. В. Василенко // Енергетика. Екологія. Людина : збірник наукових праць VI міжнародної науково-технічної конференції, 2 травня 2017 р., Київ. – Київ : КПІ ім. Ігоря Сікорського, 2017. – С. 30-37. 2. Управління ІТ-проектами [Електронний ресурс] : методичні вказівки до виконання комп'ютерних практикумів для студентів напряму підготовки 6.050101 – «Комп'ютерні науки» / КПІ ім. Ігоря Сікорського ; уклад. А. В. Сидоренко, О. О. Слюсар. – Електронні текстові дані (1 файл: 800 Кбайт). – Київ : КПІ ім. Ігоря Сікорського, 2017. – 36 с. – Назва з екрана. 3. Погребняк, А. В. Основи теорії теплообміну [Електронний ресурс] : навчальний посібник / А. В. Погребняк, К. В. Моторний ; КПІ ім. Ігоря Сікорського. – Електронні текстові дані (1 файл: 1,54 Мбайт). – Київ : КПІ ім. Ігоря Сікорського, 2017. – 191 с. – Назва з екрана.
Ідентифікатори	Якщо Ви знаєте унікальний номер або код, що ідентифікує матеріал, виберіть один із запропонованих варіантів: ISSN – міжнародний стандартний номер друкованого або електронного періодичного видання; Номер державної реєстрації звіту про НДР; URL – стандартизована адреса ресурсу в Інтернеті; ISBN – міжнародний стандартний номер книги; DOI – цифровий ідентифікатор об'єкта; Інший – унікальний ідентифікатор, що відрізняється від наведених вище. Введіть номер у полі праворуч.
Вид документа	Тип матеріалу оберіть з переліку.
Мова	Мова основного тексту публікації.
Ключові слова	Ключові слова або словосполучення пишуться з маленької літери окремо у кожному полі мовою оригіналу та іншими мовами.

Анотація	Анотації, резюме вносяться за наявності українською, англійською, російською мовами окремо у кожному полі.
УДК	Індекс УДК (за наявності).
Спонсори	Інформація про спонсорів публікації, якщо є (в довільній формі).
Опис	Будь який інший опис, коментарі тощо (в довільній формі).

* - обов'язкові для заповнення поля

4.2. Файли

ELAKPI підтримує усі файлові формати, в яких створено ресурси. Однак, існують рекомендації використання певних форматів для кожного з видів матеріалів. Дивіться [Положення про ELAKPI - ...](#) (Політика щодо збереження).

Назва файлу – латинськими літерами, цифрами, без пробілів, коротка.

Заархівовані, скановані файли не індексуються пошуковими системами і недоступні для повнотекстового пошуку.

Не слід завантажувати цілі збірники, в яких опубліковано Ваш матеріал.

Завантажити файл можна у два способи: 1) перетягнувши документ мишкою у сіру зону, 2) натиснувши посилання **«Оберіть файл або...»**, знайти файл на диску в стандартному вікні, що з'явилося, обрати файл і натиснути **«Відкрити»**. При цьому ім'я файлу з'явиться у вікні браузера. Якщо файл успішно завантажено, Ви отримаєте сповіщення.

4.3. Перевірка

На цьому етапі Ви маєте можливість перевірити та відредагувати внесені метадані.

Для редагування кожного блоку передбачена функція **«Правка»**.

Для зміни прикріпленого файлу – **«Додати/Вилучити файл»**.

Для повернення на етап **«Перевірка»** скористайтесь рядком прогресу у верхній частині сторінки.

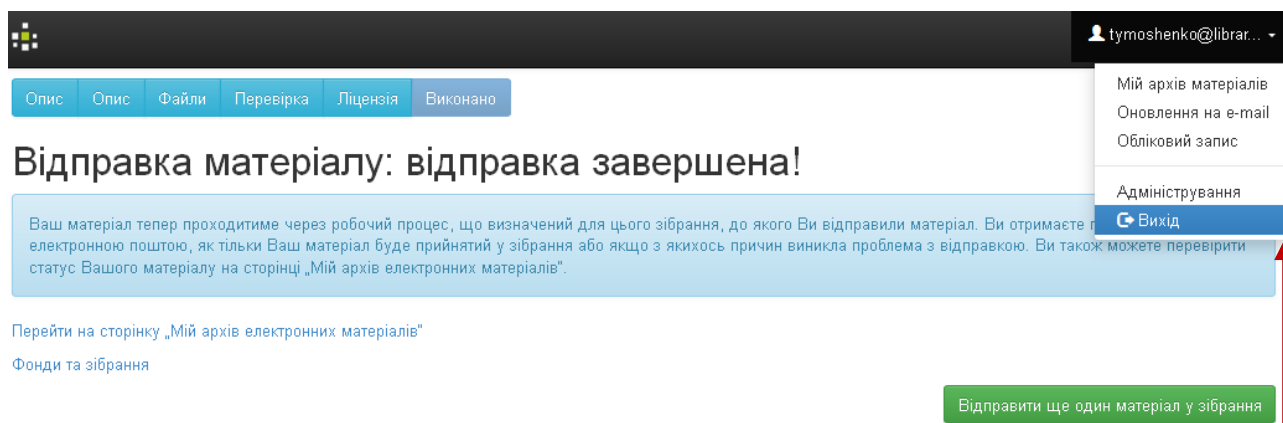
4.4. Ліцензія

Ознайомтеся з умовами ліцензії та по завершенню натисніть – **«Я даю згоду на цю ліцензію»**.

У разі незгоди з ліцензією Ваш матеріал як незавершене відправлення буде доступний виключно Вам на сторінці **«Мій архів електронних ресурсів»**.

4.5. Виконано

Якщо все зроблено правильно і Ви погодились з умовами ліцензії, то отримуєте повідомлення:



The screenshot shows a web interface with a dark header containing a logo and the email address 'tymoshenko@librar...'. Below the header is a navigation bar with tabs: 'Опис', 'Опис', 'Файли', 'Перевірка', 'Ліцензія', and 'Виконано'. The main content area displays a confirmation message: 'Відправка матеріалу: відправка завершена!' followed by a detailed notification in a light blue box. A dropdown menu is open on the right, showing options like 'Мій архів матеріалів', 'Оновлення на e-mail', 'Обліковий запис', 'Адміністрування', and 'Вихід'. A green button labeled 'Відправити ще один матеріал у зібрання' is visible below the notification. A red arrow points from the text below to this button.

Ви можете продовжити додавання публікацій до цього зібрання, натиснувши – **«Відправити ще один матеріал у зібрання»**.

Якщо розміщення матеріалів завершено, натисніть **«Вихід»**.

Розміщений Вами матеріал не одразу з'являється у публічному доступі, а спочатку потрапляє у буферну зону, де редактор ELAKPI перевіряє правильність заповнення полів метаданих, та за потреби, редагує їх. Після перевірки (протягом 1-14 днів) Ваша публікація буде розміщена у відкритому доступі ELAKPI.

Вам на е-пошту надійде сповіщення щодо розміщення матеріалу в ELAKPI із присвоєним унікальним ідентифікатором публікації, який використовуватиметься при цитуванні Вашої праці.

У разі відхилення документа, Вам на е-пошту прийде повідомлення з причиною відмови та рекомендаціями щодо доопрацювання. Матеріал не видаляється з е-архіву і доступний для Вас зі сторінки **«Мій архів електронних ресурсів»**.

2.2. Розміщення матеріалів в ELAKPI за дорученням автора

Автор може передати твір до НТБ КПІ ім. Ігоря Сікорського для розміщення в ELAKPI за дорученням.

При цьому він погоджується з умовами [Договір приєднання про передачу невиключних прав на використання твору](#) та передає до НТБ електронні копії документів на флеш-носії чи надсилає на адресу е-пошти: elakpi@library.kpi.ua.

Якщо твір створено у співавторстві, потрібна згода всіх співавторів.

З усіх питань щодо е-архіву звертайтеся до НТБ КПІ ім. Ігоря Сікорського, ELAKPI (зала №9), тел. 204-96-72, e-mail: elakpi@library.kpi.ua.